



ТЕРРИТОРИАЛЬНЫЙ ОРГАН ФЕДЕРАЛЬНОЙ
СЛУЖБЫ ГОСУДАРСТВЕННОЙ СТАТИСТИКИ
ПО НОВОСИБИРСКОЙ ОБЛАСТИ

Об изменении цен в потребительском секторе Новосибирской области



февраль 2023 года



ТЕРРИТОРИАЛЬНЫЙ ОРГАН
ФЕДЕРАЛЬНОЙ СЛУЖБЫ
ГОСУДАРСТВЕННОЙ СТАТИСТИКИ
ПО НОВОСИБИРСКОЙ ОБЛАСТИ

Об изменении цен в потребительском секторе Новосибирской области

февраль 2023 года

- 01 Индексы потребительских цен на основные группы товаров и услуг
- 02 Индексы цен на отдельные товары и услуги по основным группам
- 03 Средние потребительские цены и индексы цен на отдельные группы и виды продовольственных товаров
- 04 Средние потребительские цены и индексы цен на отдельные группы непродовольственных товаров
- 05 Средние потребительские цены и индексы цен на отдельные группы услуг
- 06 Стоимость условного (минимального) набора продуктов питания



ИНДЕКСЫ ПОТРЕБИТЕЛЬСКИХ ЦЕН НА ОСНОВНЫЕ ГРУППЫ ТОВАРОВ И УСЛУГ

В ФЕВРАЛЕ 2023 ГОДА В % К ПРЕДЫДУЩЕМУ МЕСЯЦУ



100,3

ИПЦ всего



100,4

Продовольственные товары



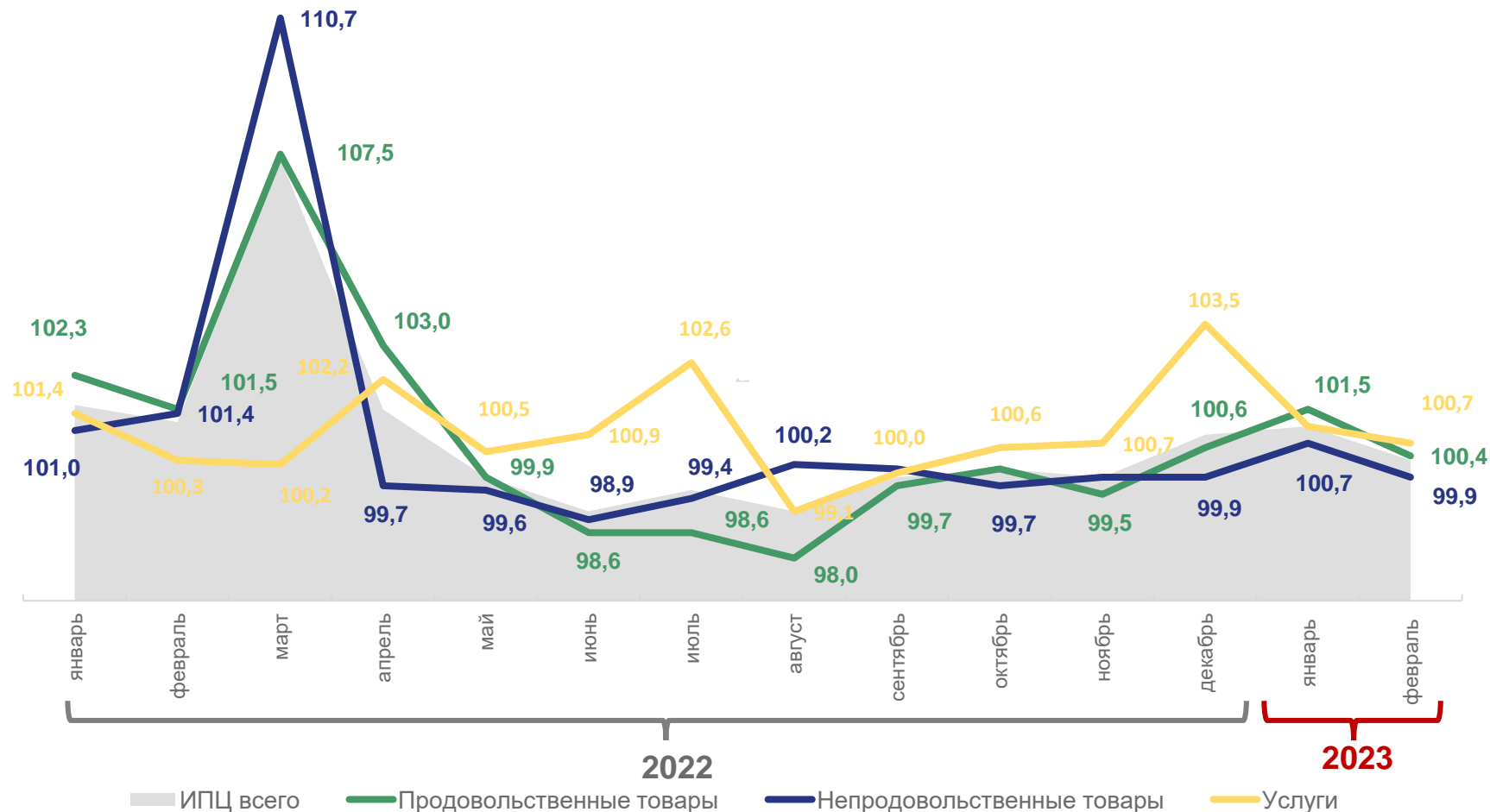
99,9

Непродовольственные товары



100,7

Услуги



ИНДЕКСЫ ПОТРЕБИТЕЛЬСКИХ ЦЕН НА ОСНОВНЫЕ ГРУППЫ ТОВАРОВ И УСЛУГ

В ФЕВРАЛЕ 2023 ГОДА В % К ПРЕДЫДУЩЕМУ МЕСЯЦУ

Индексы цен с наибольшими и наименьшими значениями



продовольственные товары

Лук репчатый	135,2
Зелень свежая	113,5
Капуста белокочанная свежая	111,6
Картофель	109,8
Свёкла столовая	109,7
Продовольственные товары	100,4
Грибы свежие	94,7
Огурцы свежие	93,4
Крупа гречневаяядрица	92,8
Кофе натуральный растворимый	92,2
Овсяные хлопья "Геркулес"	92,1



непродовольственные товары

Пальто женское демисезонное из шерстяных или полушерстяных тканей	123,5
Брюки женские из джинсовой ткани (джинсы)	114,2
Платье (сарафан) летнее для девочек дошкольного возраста	108,3
Аскорбиновая кислота	108,1
Крем для лица	107,5
Непродовольственные товары	99,9
Куртка мужская с верхом из плащевых тканей утепленная	93,0
Перчатки из натуральной кожи	92,8
Пальто женское меховое и дубленка	91,6
Пена для бритья	88,4
Пальто женское зимнее из шерстяных или полушерстяных тканей	81,2



услуги

Проезд в плацкартном вагоне скорого фирменного поезда дальнего следования	148,4
Поездка на отдых в Египет	118,6
Стирка и глажение белья прямого	116,5
Поездка на отдых в ОАЭ	110,9
Полет в салоне экономического класса самолета	110,1
Услуги	100,7
Проезд в купейном вагоне скорого нефирменного поезда дальнего следования	97,9
Установка натяжного потолка	97,2
Поездки в отдельные страны Средней Азии	92,2
Поездки в отдельные страны ЮгоВосточной Азии	92,0
Проезд в плацкартном вагоне скорого нефирменного поезда дальнего следования	77,9

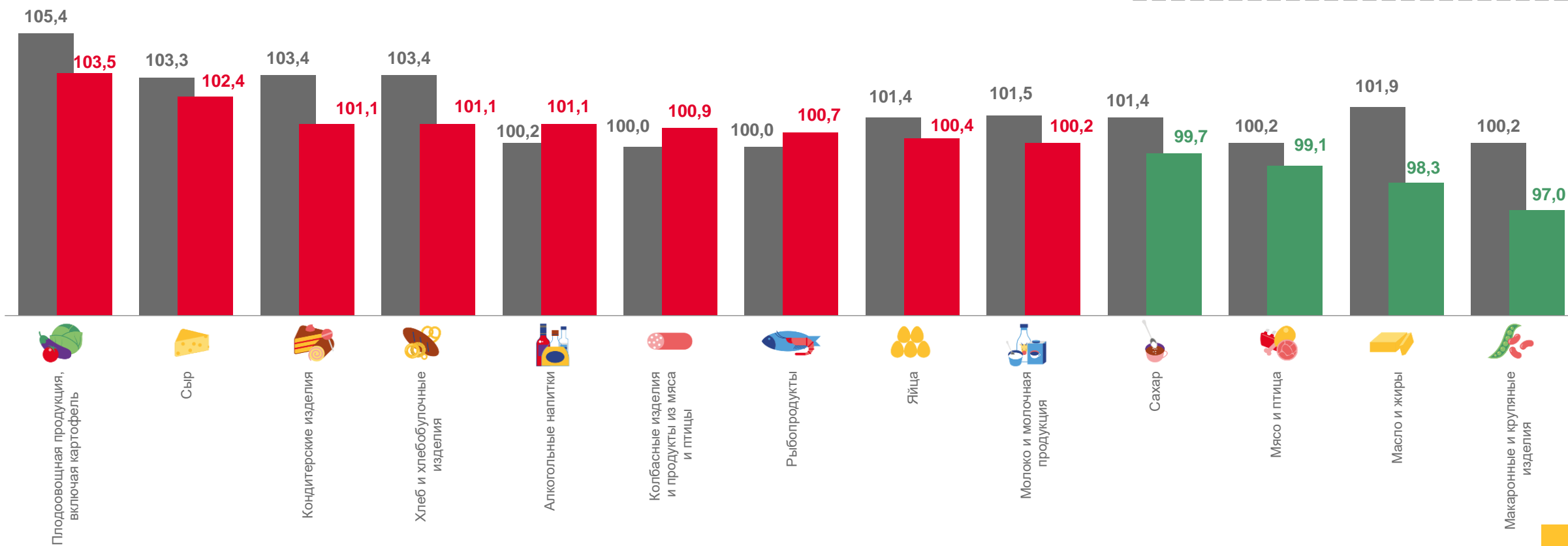


ИНДЕКСЫ ЦЕН НА ОТДЕЛЬНЫЕ ГРУППЫ ПРОДОВОЛЬСТВЕННЫХ ТОВАРОВ

В ФЕВРАЛЕ 2023 ГОДА В % К ПРЕДЫДУЩЕМУ МЕСЯЦУ



Продовольственные товары ▲ 100,4



■ февраль 2022 ■ февраль 2023



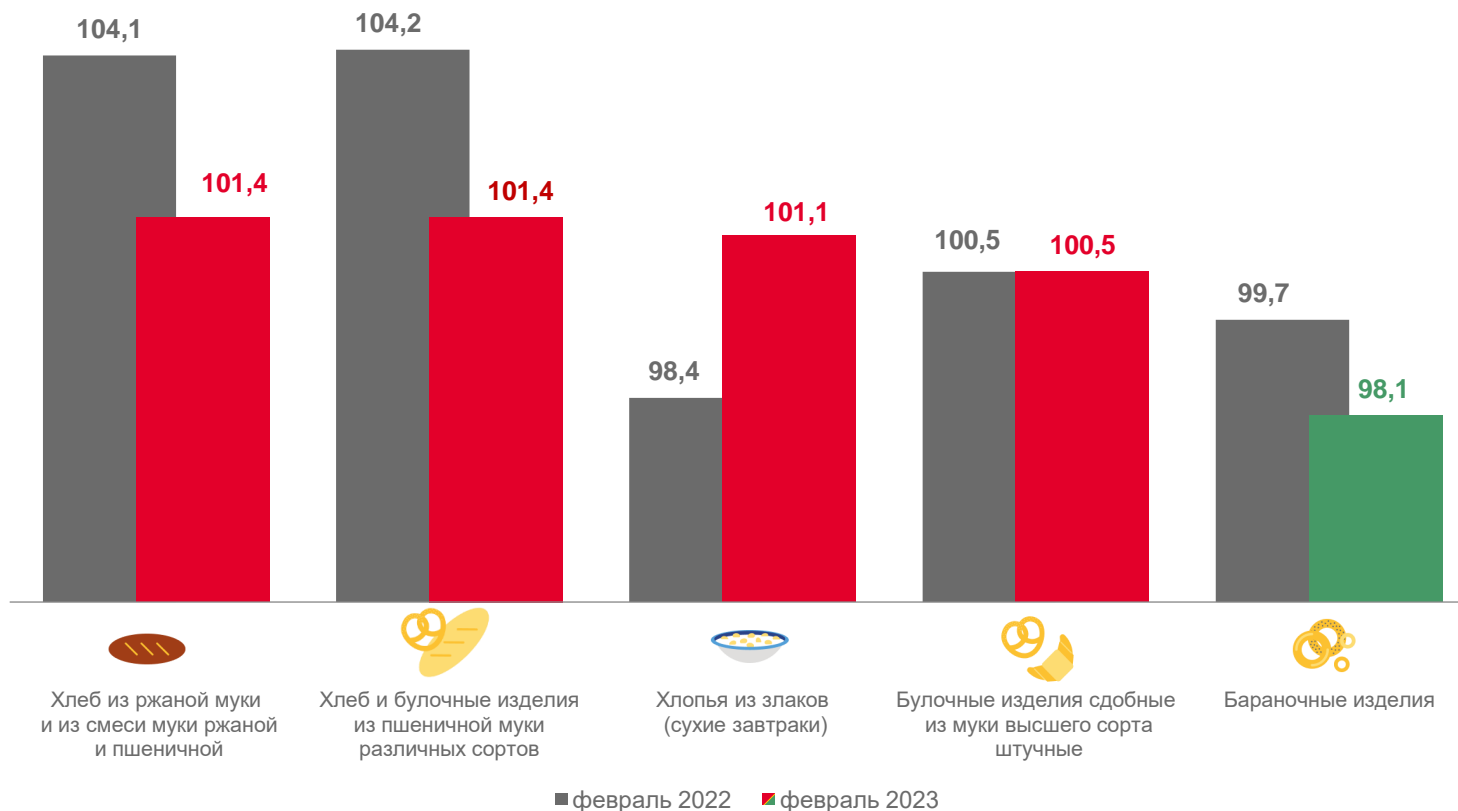
СРЕДНИЕ ПОТРЕБИТЕЛЬСКИЕ ЦЕНЫ И ИНДЕКСЫ ЦЕН НА ХЛЕБ И ХЛЕБОБУЛОЧНЫЕ ИЗДЕЛИЯ

В ФЕВРАЛЕ 2023 ГОДА

Средние цены,
рублей за кг, на конец месяца








Индексы потребительских цен,
в % к предыдущему месяцу



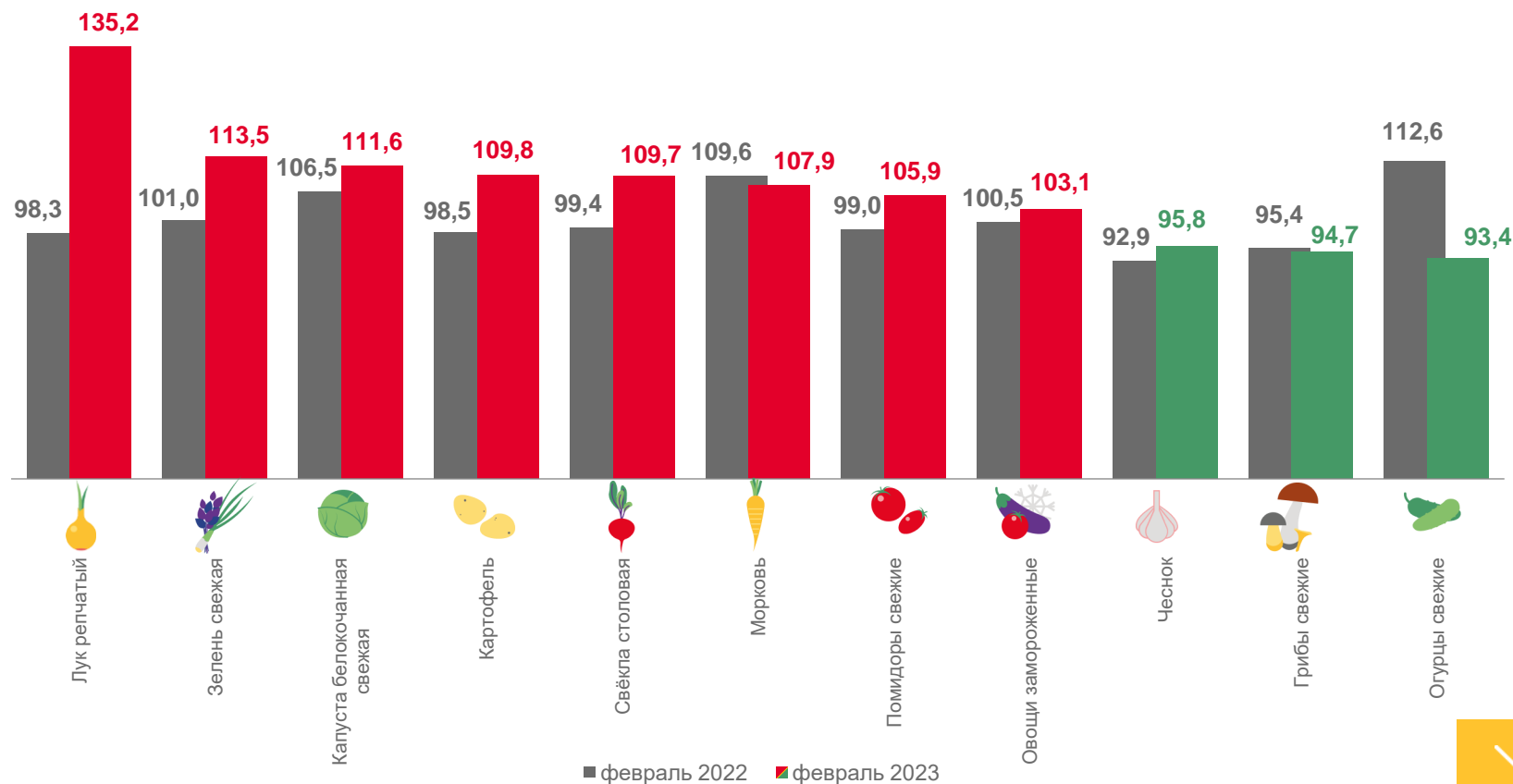
СРЕДНИЕ ПОТРЕБИТЕЛЬСКИЕ ЦЕНЫ И ИНДЕКСЫ ЦЕН НА КАРТОФЕЛЬ И ОВОЩИ

В ФЕВРАЛЕ 2023 ГОДА

Средние цены,
рублей за кг, на конец месяца

	Лук репчатый	▲ 64,55
	Зелень свежая	▲ 789,16
	Капуста белокочанная свежая	▲ 26,53
	Картофель	▲ 26,59
	Свёкла столовая	▲ 33,25
	Морковь	▲ 31,50
	Помидоры свежие	▲ 197,93
	Овощи замороженные	▲ 253,01
	Чеснок	▼ 216,34
	Грибы свежие	▼ 345,21
	Огурцы свежие	▼ 222,75

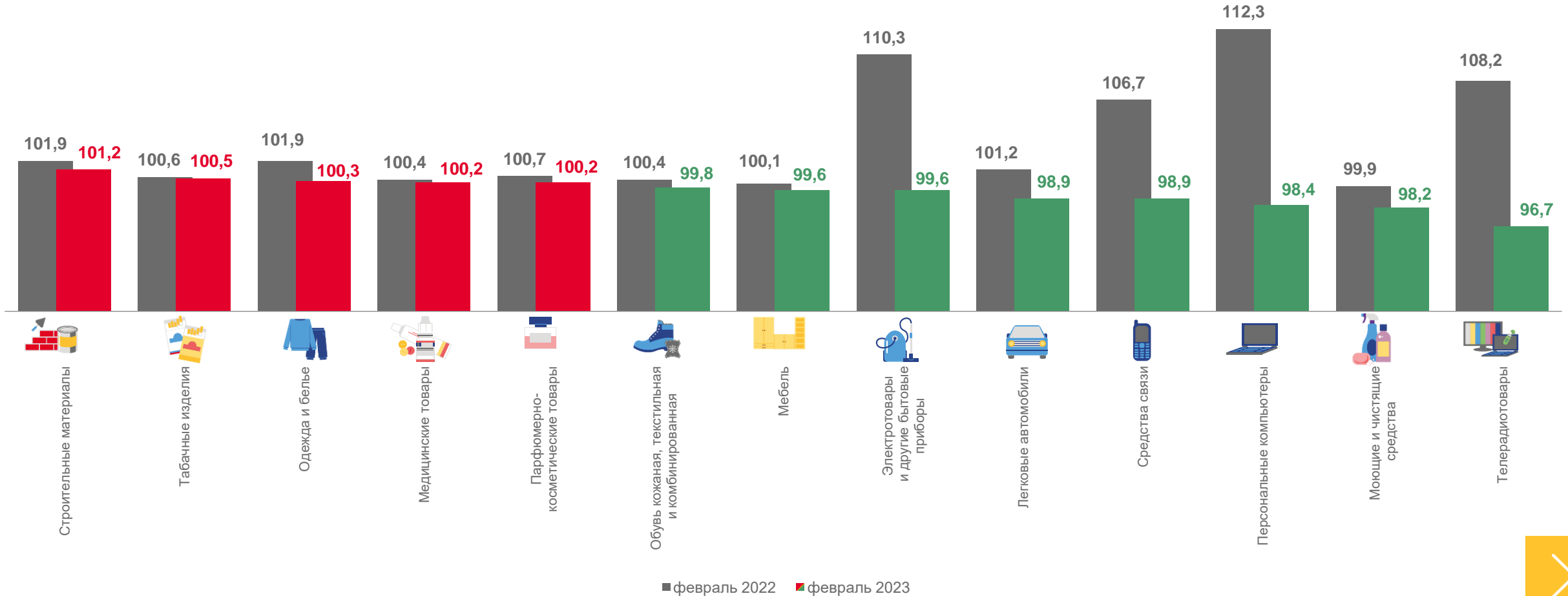
Индексы потребительских цен,
в % к предыдущему месяцу



ИНДЕКСЫ ЦЕН НА ОТДЕЛЬНЫЕ ГРУППЫ НЕПРОДОВОЛЬСТВЕННЫХ ТОВАРОВ

В ФЕВРАЛЕ 2023 ГОДА В % К ПРЕДЫДУЩЕМУ МЕСЯЦУ












 **Непродовольственные товары** ▼ 99,9



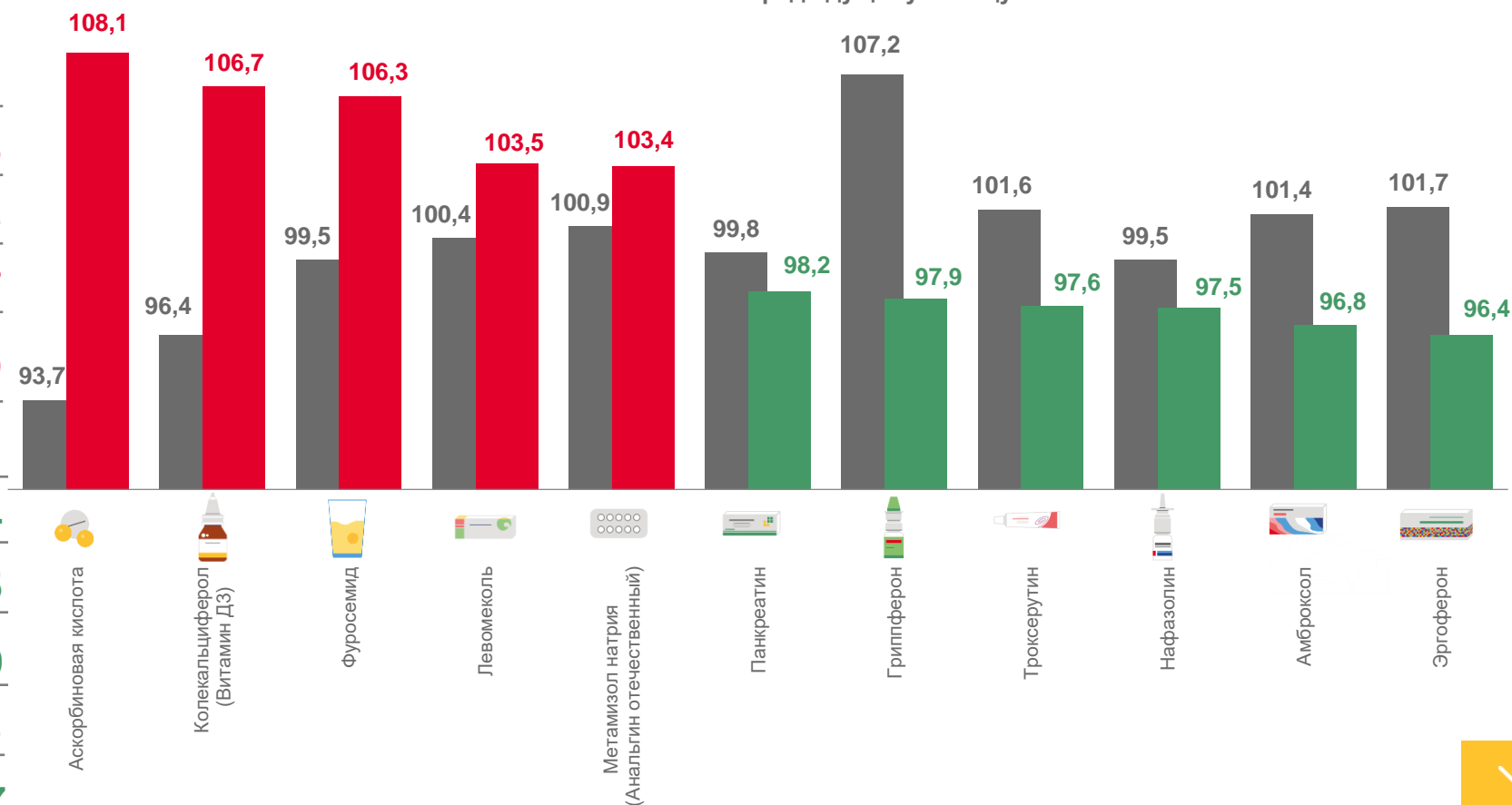
СРЕДНИЕ ПОТРЕБИТЕЛЬСКИЕ ЦЕНЫ И ИНДЕКСЫ ЦЕН НА МЕДИКАМЕНТЫ

В ФЕВРАЛЕ 2023 ГОДА

Средние цены,
рублей, на конец месяца

	Аскорбиновая кислота, 50 мг, 100 драже	▲ 18,11
	Колекальциферол (Витамин Д3), 10 мл	▲ 176,24
	Фуросемид, 40 мг, 10 таблеток	▲ 6,63
	Левомеколь, мазь, 40 г	▲ 204,67
	Метамизол натрия (Анальгин отечественный), 500 мг, 10 таблеток	▲ 33,79
	Панкреатин, 10 таблеток	▼ 35,61
	Гриппферон, 10000 МЕ/мл, 10 мл	▼ 306,04
	Троксерутин, 2% гель, 40 г	▼ 165,75
	Нафазолин, 0,1%, 15 мл	▼ 41,90
	Амброксол, 30 мг, 10 таблеток	▼ 59,45
	Эргоферон, 20 таблеток	▼ 529,57

Индексы цен с наибольшими и наименьшими значениями,
в % к предыдущему месяцу



■ февраль 2022 ■ февраль 2023



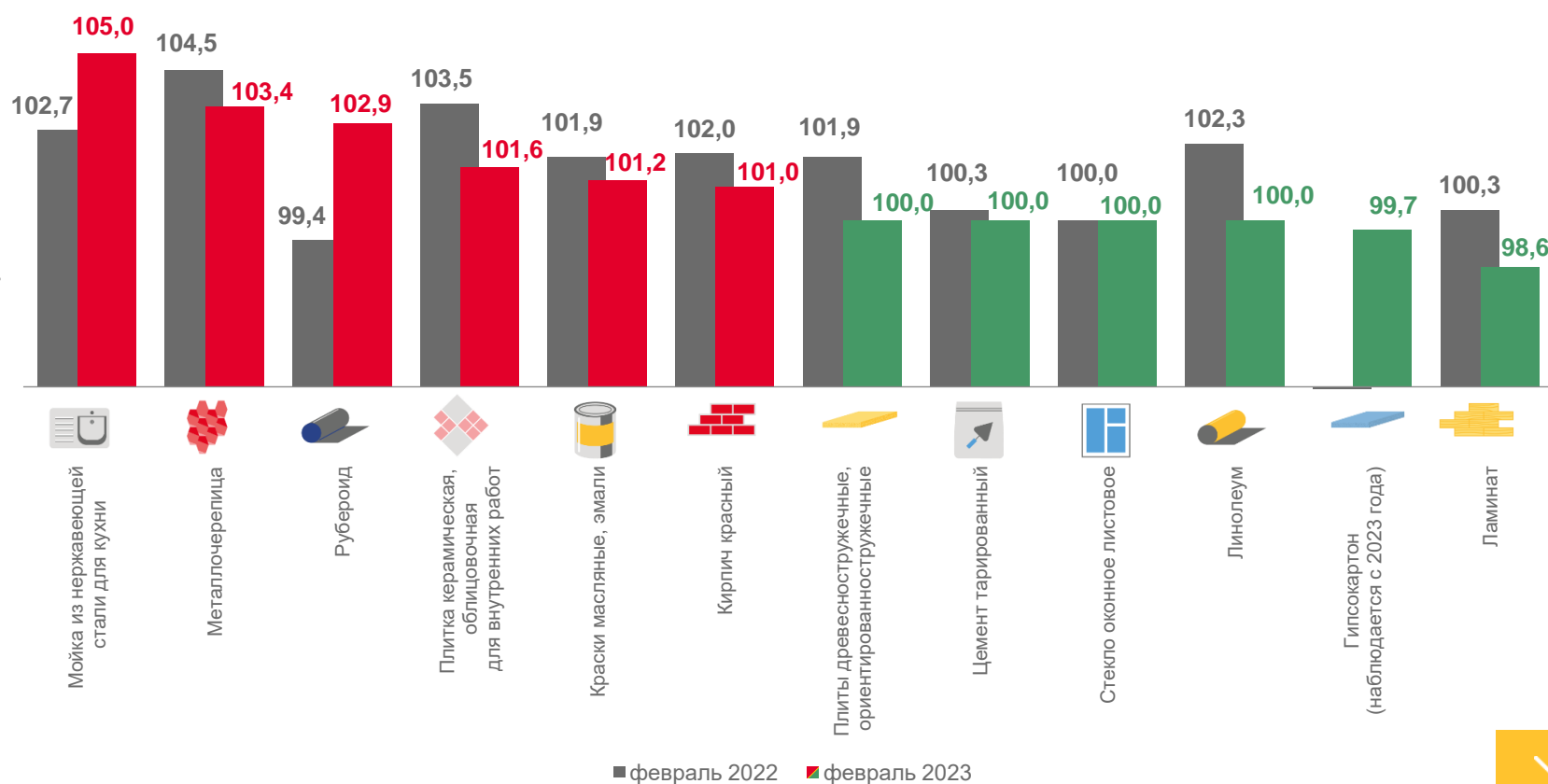
СРЕДНИЕ ПОТРЕБИТЕЛЬСКИЕ ЦЕНЫ И ИНДЕКСЫ ЦЕН НА СТРОИТЕЛЬНЫЕ МАТЕРИАЛЫ

В ФЕВРАЛЕ 2023 ГОДА

Средние цены,
рублей, на конец месяца

	Мойка из нержавеющей стали для кухни, шт.	▲	3939,13
	Металлочерепица, м2	▲	629,36
	Рубероид, 10 м	▲	485,77
	Плитка керамическая, облицовочная для внутренних работ, м2	▲	750,95
	Краски масляные, эмали, кг	▲	319,00
	Кирпич красный, 1000 шт.	▲	15251,81
	Стекло оконное листовое, м2		741,82
	Линолеум, м2		657,72
	Цемент тарированный, 50 кг		507,10
	Плиты древесностружечные, ориентированностружечные, м2		360,87
	Гипсокартон, м2	▼	162,52
	Ламинат, м2	▼	1085,13

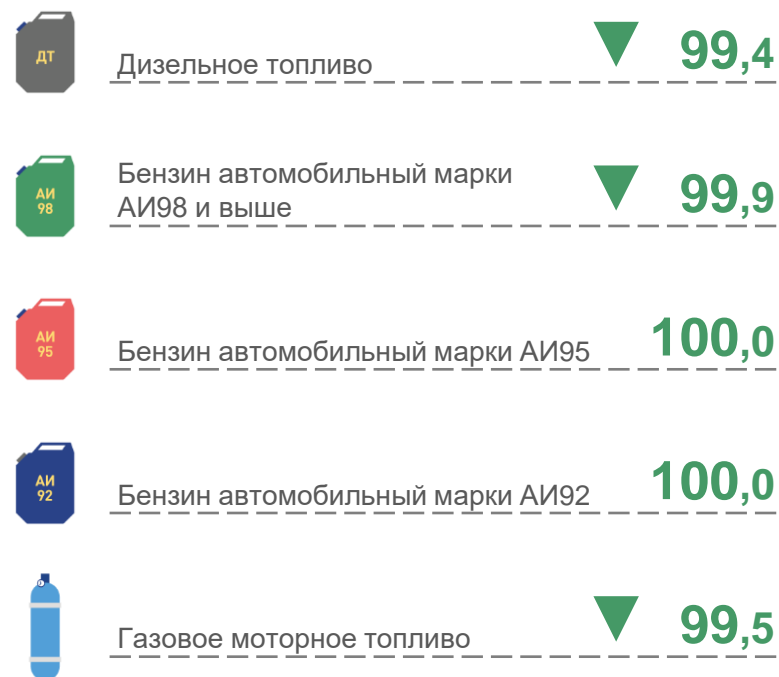
Индексы потребительских цен,
в % к предыдущему месяцу



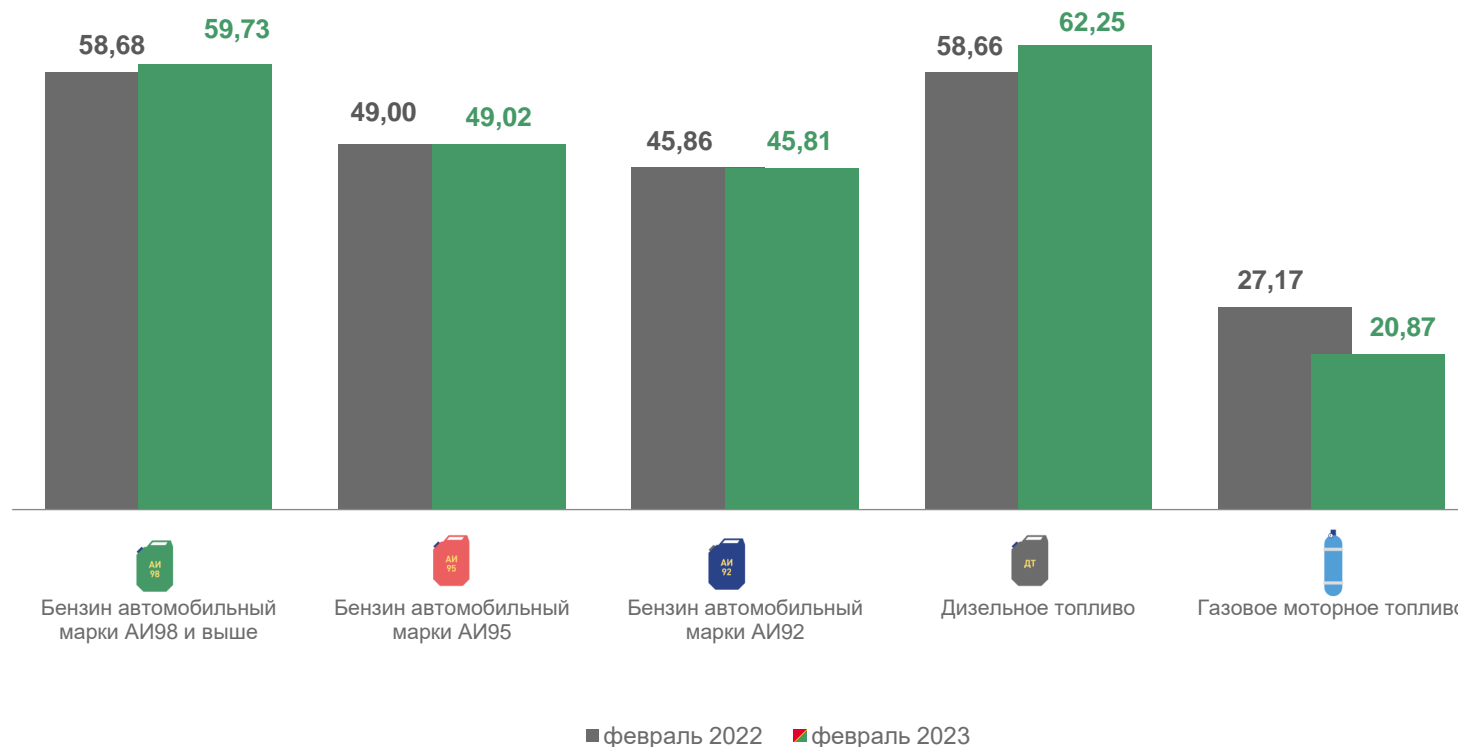
СРЕДНИЕ ПОТРЕБИТЕЛЬСКИЕ ЦЕНЫ И ИНДЕКСЫ ЦЕН НА МОТОРНОЕ ТОПЛИВО

В ФЕВРАЛЕ 2023 ГОДА

Индексы цен на моторное топливо, в % к предыдущему месяцу



Средние цены на моторное топливо, рублей на конец месяца



СТОИМОСТЬ УСЛОВНОГО (МИНИМАЛЬНОГО) НАБОРА ПРОДУКТОВ ПИТАНИЯ

В ФЕВРАЛЕ 2023 ГОДА



Февраль 2023 года

5687,91 рубля



Февраль 2022 года

5594,64 рубля

Изменение стоимости набора, в %

к предыдущему месяцу

▲ 101,6

к декабрю предыдущего года

▲ 103,2

Структура стоимости набора, в %

